室内吸顶半球机监控

双云台400万高清

超大广角镜头，看家护院安全无忧



高清画面
云台旋转
手机远程
移动侦测
语音对讲
TF卡储存
报警推送
多用户观看
WIFI连接
智能夜视
云储存
断网提醒

极清画质
升级视觉体验

400万极清像素，超清晰成像画质，无论是实时监控画面还是录像，都能呈现逼真细节。

400万 像素 | **1440P** 高清画质

升级双向云台
360度全景视野

双电机云台设计，随时随地手机远程控制旋转，可视角度更大，灵活看护更安心。

水平旋转	垂直旋转	全景视野
355°	90°	360°



AI精准人形侦测

降低误报率

搭配高性能芯片,可对闯入者进行人形检测,
智能过滤飞虫动物、光线变化引起的无效
报警,有效减少误报

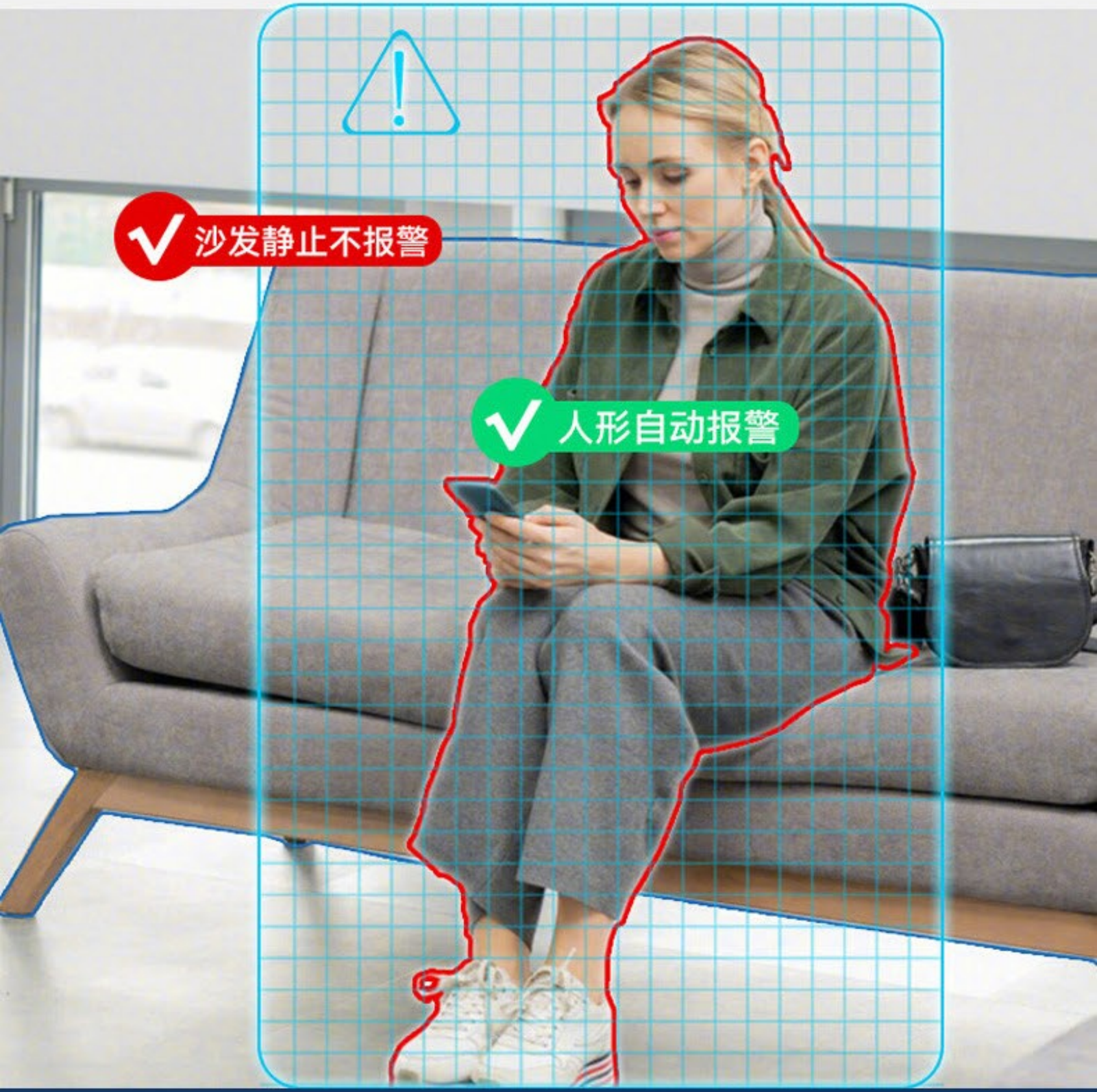
沙发静止不报警
人形自动报警

入侵主动声光报警震慑吓退入侵者

开启侦测功能，当有小偷入侵时，监控会主动发出白光并发出声音震慑吓退不法分子，守护财产安全,报警信息推送至手机，
实时查看监控区域情况。

警戒区域，尽快离开！
18:30
9月20日 星期四
现在

有人出现，请点击查看



你好！你有一个快递到了

支持双向语音

麻烦帮我放在门口，谢谢！

一键分享家人
多人在线观看

宝贝,回家吃饭啦
好的,妈妈

灵活安装

多种安装方式

支持三种监控方式:平放、壁装、吊装。

简单三步完成安装

1

下载APP

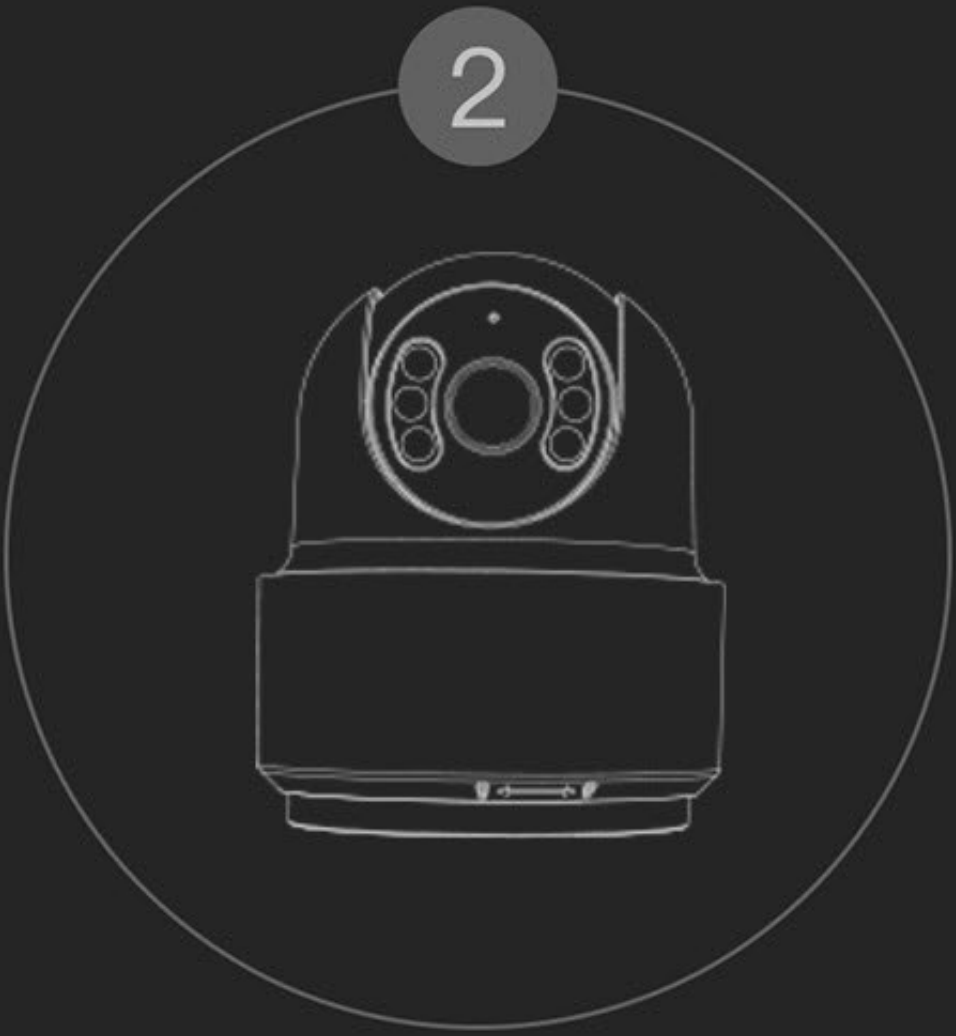

云台摄像机通电

添加设备，即可使用

安装方法

底座安装 机身固定

①

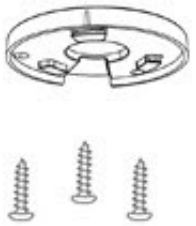

安装螺丝，将底座
固定在墙体上

②

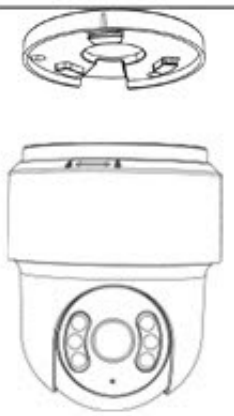

机身底部开锁标志对准底座竖线，
握住机身顺时针旋转拧紧，
将机身安装在底板上

*安装墙面应具备一定的厚度，且至少能承受3倍和设备的重量。

包装清单



云台摄像机

说明书

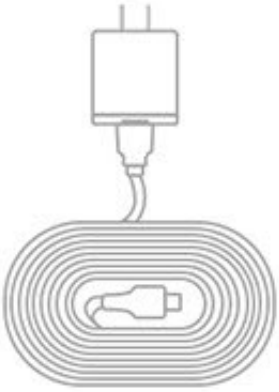

电源适配器

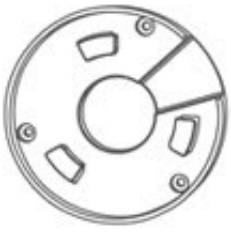

底座

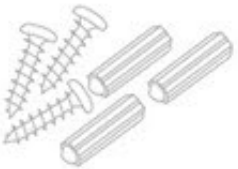

工具螺丝包


摄像机安装打孔定位贴纸
Camera Installation, Punching, Positioning Stickers

定位贴纸